

## Colibri®



autonomia  
16km  
fino a

KG  
136 kg  
peso massimo  
utente

8  
km/h  
velocità



### Aspetti chiave

- Innovativo sistema brevettato *Invacare® LiteLock™* che permette di smontare e poi assemblare lo scooter senza l'uso di attrezzi.
- Seduta morbida, girevole a 360° e regolabile in altezza. Su richiesta è disponibile anche il sedile ammortizzato.
- Disponibile nella versione da 12 Ah con ruote più piccole (200 x 50 mm) e un'autonomia fino a 11 km oppure nella versione da 18 Ah con ruote più grandi (210 x 65 mm) e un'autonomia fino a 16 km.

Qualità  
★★★★★

Comfort  
↑↑↑

Sicurezza  
✓




## Leo®



autonomia  
38km  
fino a

KG  
136 kg  
peso massimo  
utente

8  
km/h  
velocità




### Aspetti chiave

- Compatto e maneggevole, adatto a muoversi in spazi ridotti.
- Seduta girevole a 360°, regolabile in altezza e in profondità, dotata di braccioli ribaltabili e regolabili in larghezza.
- Si smonta facilmente in sei parti.
- Sistema automatico di riduzione della velocità in curva.
- Sistema di luci intelligente con indicatore di direzione che si spegne automaticamente dopo trenta secondi e attivazione automatica della luce di stop.

Qualità  
★★★★★

Comfort  
↑↑↑

Sicurezza  
✓




## Orion® Metro



autonomia  
43km  
fino a

KG  
136 kg  
peso massimo  
utente

12  
km/h  
velocità




### Aspetti chiave

- Seduta girevole a 360°, regolabile in altezza, in profondità e dotata di poggiatesta.
- Quattro sospensioni.
- Sistema automatico di riduzione della velocità in curva (attivabile/disattivabile dalla console operativa).
- Sistema di luci intelligente con indicatore di direzione che si spegne automaticamente dopo trenta secondi e attivazione automatica della luce di stop.

Qualità  
★★★★★

Comfort  
↑↑↑

Sicurezza  
✓




## Orion® Pro



autonomia  
54km  
fino a

KG  
160 kg  
peso massimo  
utente

10-15  
km/h  
velocità




### Aspetti chiave

- Seduta girevole a 360°, regolabile in altezza, in profondità e dotata di poggiatesta.
- Quattro sospensioni.
- Console operativa intuitiva dotata di schermo LCD con controllo della velocità, indicatori di orario, temperatura e contachilometri.
- Sistema automatico di riduzione della velocità in curva (attivabile/disattivabile dalla console operativa).
- Sistema di luci intelligente con indicatore di direzione che si spegne automaticamente dopo trenta secondi e attivazione automatica della luce di stop.

Qualità  
★★★★★

Comfort  
↑↑↑

Sicurezza  
✓



## Comet® Pro



autonomia  
55km  
fino a

KG  
160 kg  
peso massimo  
utente

12-15  
km/h  
velocità



### Aspetti chiave

- Seduta girevole a 360°, regolabile in altezza, in profondità e dotata di poggiatesta.
- Due sospensioni anteriori e una sospensione centrale posteriore.
- Console operativa intuitiva dotata di schermo LCD con controllo della velocità, indicatori di orario, temperatura e contachilometri.
- Sistema automatico di riduzione della velocità in curva (attivabile/disattivabile dalla console operativa).
- Sistema di luci intelligente con indicatore di direzione che si spegne automaticamente dopo trenta secondi e attivazione automatica della luce di stop.

Qualità  
★★★★★

Comfort  
↑↑↑

Sicurezza  
✓




## Comet® Ultra



autonomia  
58km  
fino a

KG  
220 kg  
peso massimo  
utente

10  
km/h  
velocità




### Aspetti chiave

- Per utenti bariatrici con un peso corporeo fino a 220 kg.
- Seduta Ultra 26", girevole a 360°, regolabile in altezza, in profondità e dotata di poggiatesta.
- Quattro sospensioni.
- Console operativa intuitiva dotata di schermo LCD con controllo della velocità, indicatori di orario, temperatura e contachilometri.
- Sistema di luci intelligente con indicatore di direzione che si spegne automaticamente dopo trenta secondi e attivazione automatica della luce di stop.
- Braccioli rinforzati e regolabili in altezza e larghezza.

Qualità  
★★★★★

Comfort  
↑↑↑

Sicurezza  
✓



Contattaci per  
maggiori informazioni  
e prenota la tua prova gratuita

Riferimenti rivenditore



Scopri di più sul nostro  
range di scooter.  
[www.invacare.it](http://www.invacare.it)




Yes, you can!

Invacare Mecc San S.r.l.  
Via dei pini, 62  
36016 Thiene (VI)  
Italia  
Tel: 0445 380059  
[italia@invacare.com](mailto:italia@invacare.com)  
[www.invacare.it](http://www.invacare.it)

# Guida alla scelta

Cosa vuoi fare?	Colibri <sup>®</sup>	Leo <sup>®</sup>	Orion Metro	Orion Pro	Comet Pro	Comet Ultra
Shopping al centro commerciale	●	●	-	-	-	-
Passeggiate in città	●	●	●	●	-	-
Passeggiate all'aria aperta	-	-	●	●	●	●
Caricare lo scooter nel bagagliaio dell'auto	●	●	-	-	-	-
<b>Che distanza percorri?</b>						
1 - 15 km	●	●	●	●	●	●
15-25 km	●	●	●	●	●	●
25-35 km	-	●	●	●	●	●
35-50 km	-	-	●	●	●	●
<b>Quanto pesi?</b>						
Meno di 115 kg	●	●	●	●	●	●
Meno di 136 kg	●	●	●	●	●	●
Meno di 160 kg	-	-	-	●	●	●
Meno di 220 kg	-	-	-	-	-	●
<b>Quale velocità raggiungi?</b>						
Fino a 6 km/h	●	●	●	●	●	●
Fino a 8 km/h	●	●	●	●	●	●
Fino a 10 km/h	-	-	●	●	●	●
Fino a 15 km/h	-	-	-	●	●	-

La presente guida ha uno scopo puramente indicativo. Rivolgeti al tuo rivenditore di fiducia per maggiori consigli.



# Accessori



Caratteristiche e opzioni	Colibri <sup>®</sup>	Leo <sup>®</sup>	Orion Metro	Orion Pro	Comet Pro	Comet Ultra
Autonomia	11/25 km	38 km	43 km	54 km	55 km	58 km
Velocità	6 km/h, 8 km/h	6 km/h, 8 km/h	6, 10, 12 km/h	10, 12, 15 km/h	12, 15 km/h	10 km/h
Sistema di luci intelligente		●	●	●	●	●
Luce di stop automatica		●	●	●	●	●
Luci lampeggianti		●	●	●	●	●
Indicatore di carica	●	●	●	●	●	●
Riduzione automatica della velocità in curva			●	●	●	●
Seduta Deluxe			●	●	●	●
Seduta Deluxe Low				●	●	
Seduta Premium					●	
Seduta Comfort			●			
Seduta Ultra						●
Seduta HD						●
Trasportabile in auto	●	●				
Poggiatesta		●				
Sospensioni			●	●	●	●
Optional connectivity			○	○	○	○

## Accessori

Kit ricarica esterno	○	○				
Cestino anteriore ①	●	●	●	●	●	●
Cestino posteriore ②	○	○	○	○	○	○
Zaino posteriore ③			○	○	○	○
Specchietto retrovisore dx/sx ④			○	○	○	○
Specchietto retrovisore deluxe ⑤			○	○	○	○
Porta deambulatore ⑥		○	○	○	○	○
Porta rollator ⑦			○	○	○	○
Porta bastone ⑧	○	○	○	○	○	○
Porta bombola di ossigeno ⑨		○	○	○	○	○
Porta cellulare ⑩			○	○	○	○
Porta bicchiere ⑪			○	○	○	○
Cintura ⑫		○	○	○	○	○
Paraurti anteriore ⑬			○	○	○	○
Paraurti posteriore ⑭			○	○	○	○
Parabrezza ⑮		○	○	○	○	○
Sospensioni seduta ⑯		○			○	○
Copertura protettiva ⑰		○	○	○	○	○

● Standard ○ Optional

Sentiti libero  
con gli scooter Invacare



Yes, you can.